Schematy węzłów

Sieć wodociągowa

1; 2; 4;
6; 7;
9; 10;

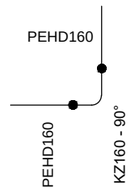

5;

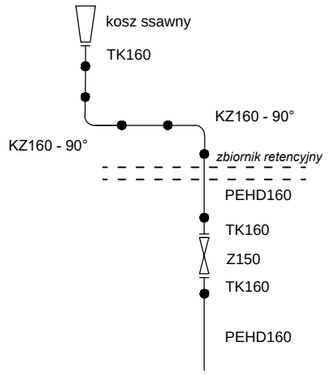

8;

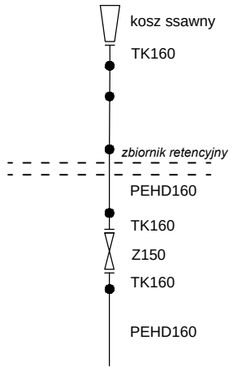

3;

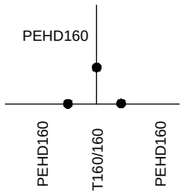

12;

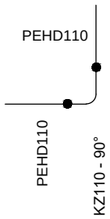

13; 15;

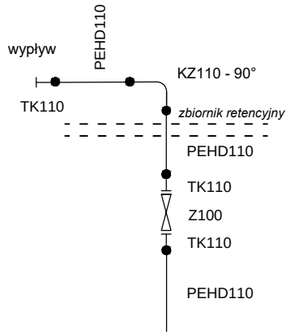

11;

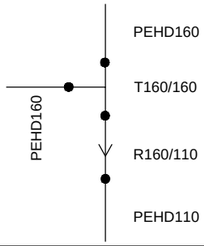

14;

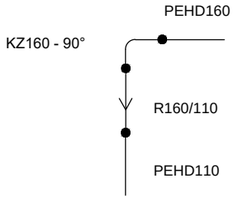

Sieć kanalizacyjna

przelew-spust nr 1;

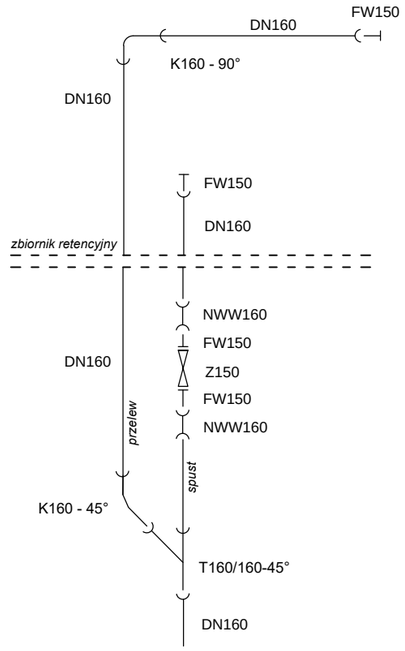

przelew-spust nr 2;

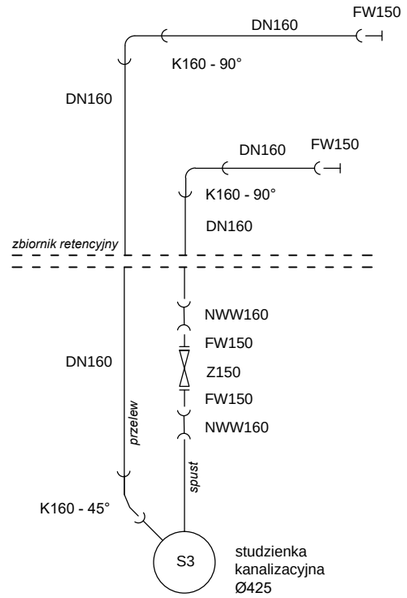

Zestawienie materiałów

KZ160 - 90°	10 szt.
KZ110 - 90°	3 szt.
T160/160	2 szt.
TK160	6 szt.
TK110	6 szt.
Z150	2 szt.
Z100	2 szt.
Redukcja R160/110	2 szt.
Kosz ssawny DN150	2 szt.

Zestawienie materiałów

K160 - 45°	2 szt.
K160 - 90°	3 szt.
NWW160	4 szt.
FW150	8 szt.
Z150	2 szt.
T160/160 - 45°	1 szt.

Inwestor	Gmina Sieroszewice ul. Ostrowska 65 63-405 Sieroszewice
Jednostka projektowa	Zakład Projektowo-Usługowy Inżynierii Środowiska PRIMEKO 62-800 Kalisz, ul.Łódzka 210 tel/fax 62 767 02 63 www.primeko.com.pl e-mail: primeko@o2.pl
Stadium	PBW
Skala	----
Data oprac.	Sierpień 2020r.
Nazwa obiektu	Rozbudowa Stacji Uzdatniania Wody w miejscowości Biernacice
Adres obiektu	Biernacice, dz. nr 98/1, obręb geodez. 0001 Biernacice
Nazwa rysunku	SCHEMATY WĘZŁÓW
Projektant sp. sanit.	inż. Jarosław Grzelak upr. nr 7131-7132/37/PW/2002
Opracował	mgr inż. Marek Małusiak
Sprawdzający sp. sanit.	mgr inż. Monika Żurawska upr. nr WKP/0273/PWOS/06
Rys nr.	9