

## Objaśnienia przyjętych wartości.

Do opracowania Wieloletniej Prognozy Finansowej na lata 2012 - 2017 wykorzystano historyczne materiały źródłowe dotyczące wykonania dochodów i wydatków za lata 2008-2010, założenia makroekonomiczne przyjęte w WPF, zgromadzone informacje o faktach dotyczących gospodarki finansowej, a także wiedzę o planowanych zamierzeniach wynikających z różnych dokumentów obowiązujących na terenie gminy.

Ponadto przy konstruowaniu prognozy wykorzystano wiedzę na temat strategii rozwoju Gminy, przeanalizowano realizowane przedsięwzięcia, prognozy, projekty i zadania oraz zebrano wiedzę na temat planowanych przedsięwzięć i przewidywanych ryzyk.

W zakresie prognozowania długu Gminy, przeanalizowano umowy kredytowe i ich harmonogramy spłat, udzielone poręczenia oraz inne umowy przekraczające rok budżetowy. Przeprowadzono również symulację spłaty zadłużenia z uwzględnieniem tego, które jest planowane do zaciągnięcia w związku z już realizowanymi przedsięwzięciami.

Prognoza podstawowych wskaźników przyjętych do opracowania prognozy dochodów i wydatków na lata 2012-2017:

- 1) średnioroczny wzrost cen towarów i usług konsumpcyjnych: rok 2012 - 2,8%,  
na lata 2013-2017 zastosowano realny wskaźnik wzrostu dochodów w wysokości 3%
  
- 2) realny wzrost przeciętnego wynagrodzenia w sferze budżetowej: rok 2012 - 2,8%  
(wyjątek wzrost wynagrodzeń osobowych nauczycieli, uwzględniono 7% podwyżkę od września 2011r. i 3,8% od września 2012r., co ogółem do roku 2011 wrosło planowane wynagrodzenie o 7,87%)  
na lata 2013-2017 zastosowano realny wskaźnik wzrostu wydatków w wysokości 3%.

## DOCHODY

### Czynniki wpływające na wysokość podstawowych części dochodów budżetowych:

1. **Udziały w podatku dochodowym od osób fizycznych** w badanym okresie historycznym wykazują tendencję spadkową. Przyczynę upatruje się w wprowadzeniu licznych ulg prorodzinnych, spadku wskaźnika zatrudnienia, zmiany stawek podatkowych, progów podatkowych, wysokości udziału PIT określonego ustawowo.
2. **Udziały w podatku dochodowym od osób prawnych** w badanym okresie wykazują tendencję spadkową podyktowaną tempem koniunktury gospodarczej, wzrostem zysku uzyskiwanego przez przedsiębiorców, wpływu podatków od podatników mających siedzibę bądź oddziały na terenie naszej gminy, udziału we wpływach ustawowo określonych ( przykład: wykonanie w 2007 r. – 3.660,69 zł )

rok	wykonanie	dynamika
2008	2.463,08	67,28%
2009	319,18	12,96%
2010	1.952,96	611,86%
2011 III kw.	1.051,86	53,86

W WPF przyjęto tylko wzrost jak w pozostałych dochodach bieżących o 3,0 % dla każdego z objętego prognozą roku.

3. **Wpływy z podatków i opłat** przyjęto na poziomie średnio uzyskiwanych przez poprzednie lata przy założeniu, że uchwalane przez Radę Gminy stawki podatkowe będą wzrastały tak jak przyjęty średni wzrost dochodów ogółem, że uchwalone zwolnienia nie zwiększą ubytku dochodów porównywalnie do lat poprzednich oraz decyzje umorzeniowe, decyzje przyznające ulgi będą występowały sporadycznie.
4. **Pozostałe dochody własne** przyjęto kierując się dotychczasową dynamiką. Incydentalną wielkość dochodów majątkowych przyjęto w roku 2011 z uwagi na planowane dochody z tytułu dotacji celowych w ramach programów finansowanych z udziałem środków europejskich oraz środków, o których mowa w art. 5 ust. 1 pkt 3 oraz ust. 3 pkt 5 i 6 ustawy, lub płatności w ramach budżetu środków europejskich.
5. **Dotacje z budżetu państwa** przy prognozowaniu tych dochodów w WPF przyjęto tendencję do ograniczania z budżetu państwa wydatków na rzecz dotacji dla jst oraz spadek dostępu do środków europejskich. W WPF przyjęto dochody ze środków europejskich tylko w zakresie już podpisanych umów tj. tylko w 2011 r i 2012r.
6. **Subwencje** przyjęto wg wskaźnika inflacji.
7. **Dochody majątkowe** to planowane dochody pochodzące ze sprzedaży majątku gminy. Na planowane kwoty składają się dochody ze sprzedaży ratalnej tzn. rozłożonej na raty. W poszczególnych latach kształtują się jak niżej:

2012r. kwota zł	22.730,00 zł;
2013r. kwota zł	20.049,90 zł;
2014r. kwota zł	20.049,90 zł;
2015r. kwota zł	14.779,90 zł;
2016r. kwota zł	14.775,90 zł;
2017r. kwota zł	11.565,90 zł.

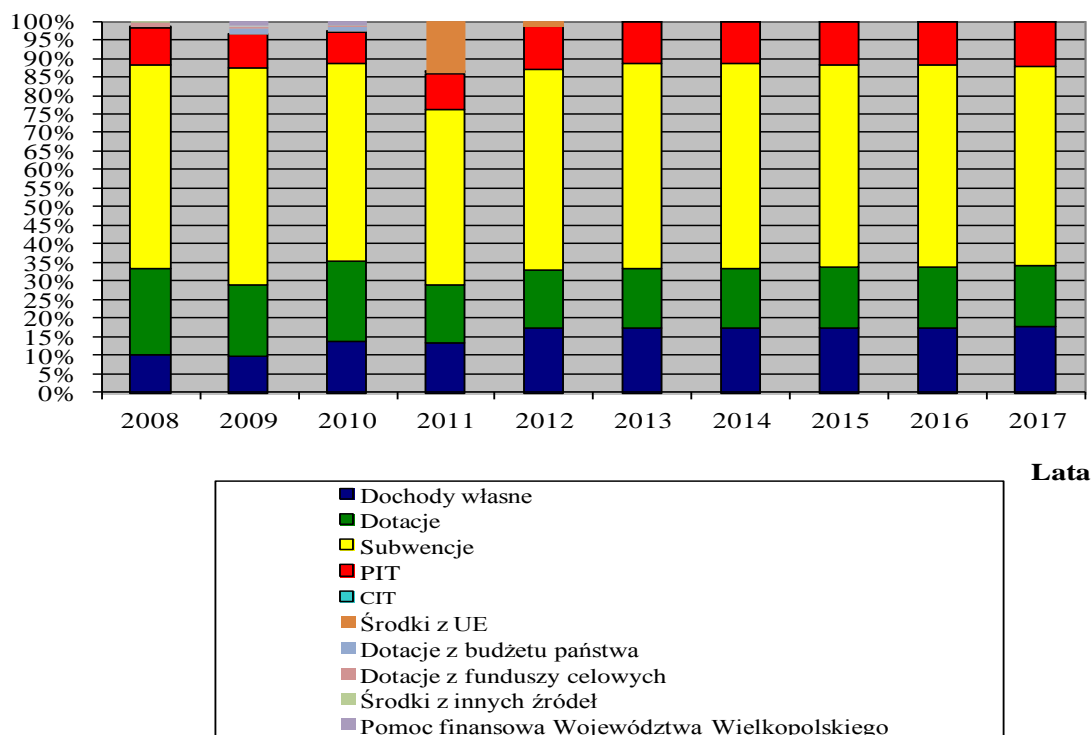
Pozostałe planowane dochody ze sprzedaży w poszczególnych latach to dochody ze sprzedaży gruntów obecnie przeznaczonych pod działalność gospodarczą, budownictwo mieszkaniowe rozłożone w czasie na lata jak podano w załączniku nr 1 do uchwały w sprawie uchwalenia Wieloletniej Prognozy Finansowej Gminy Sieroszewice na lata 2012-2017.

Gmina posiada w swoich zasobach grunty na ten cel.

**Dynamika dochodów w latach 2008 – 2017 przedstawia się następująco:**

Lata	Dochody ogółem	Dochody bieżące	Dochody majątkowe
2008	22.105.286,00	21.671.190,00	434.095,00
2009	22.965.447,00	22.114.928,00	850.519,00
2010	25.981.492,00	25.258.426,00	723.066,00
2011	28.860.681,00	24.694.764,00	4.165.917,00
2012	24.342.111,00	23.372.212,00	969.899,00
2013	25.072.000,00	24.772.000,00	300.000,00
2014	25.824.000,00	25.515.000,00	309.000,00
2015	26.598.000,00	26.281.000,00	317.000,00
2016	27.395.000,00	27.095.000,00	300.000,00
2017	28.216.000,00	27.966.000,00	250.000,00





## WYDATKI

W Wieloletniej Prognozie Finansowej na rok 2012 wykorzystano informacje o niektórych założeniach i wskaźnikach przyjętych do opracowania projektu budżetu państwa na 2011 rok przez Ministra Finansów.

1. prognozowany średnioroczny wskaźnik cen towarów i usług konsumpcyjnych wynosi 102,8% /w niektórych przypadkach przyjęto wartości szacunkowe ( remonty, modernizacje, inwestycje) / w przypadku wydatków, na które w roku bieżącym zaplanowane środki okazały się niewystarczające wskaźnik wzrostu jest wyższy,
2. wysokość obowiązkowych składek na Fundusz Pracy nie ulegnie zmianie i wynosić będzie 2,45% podstawy ich wymiaru składek na ubezpieczenia emerytalne i rentowe.  
Dane te są zgodne z wytycznymi Ministerstwa Finansów przekazanymi w piśmie

Nr ST3/4820/17/2011 z dnia 07 października.2011r.

3. planowano wzrost wynagrodzeń w wysokości 102,8%. Zwiększono jedynie wydatki na wynagrodzenia o planowane odprawy emerytalne i nagrody jubileuszowe. Minimalne wynagrodzenie od 1 stycznia 2012r. wyniesie 1.500,00 zł. Na podstawie Rozporządzenia Rady Ministrów z dnia 13 września 2011r. w sprawie wysokości minimalnego wynagrodzenia za pracę w 2012r. /Dz. U. z 2011r. Nr 192, poz. 1141/;
4. w dziale 801 Oświata i wychowanie w planowanych wydatkach na wynagrodzenia osobowe uwzględniono 7% podwyżkę wynagrodzeń nauczycieli od września 2011 roku oraz planowaną podwyżkę wynagrodzeń nauczycieli o 3,8% od 1 września 2012r.

Na lata 2013-2017 przyjęto wzrost ogólnych kwot wydatków o 3,0% podobnie jak planowane dochody.

Ponieważ wydatki bieżące w znacznej mierze związane są z finansowaniem oświaty, uwzględniono w tychże wydatkach założenia dotyczące wzrostu wynagrodzeń nauczycieli.

W prognozowanych wydatkach bieżących na lata 2012r. zaplanowano nie wzrost a spadek w stosunku do roku 2011 o kwotę **973.863,00 zł**, który znajduje uzasadnienie w:

- spadku planowanych wydatków na bieżące utrzymanie dróg – 171.150,00zł;
- nie przyjęto wydatków na zadania zlecone tj., wybory do Sejmu i Senatu – 20.390,00 , zwrot podatku akcyzowego – 475.830,00, spis powszechny 24.841,00 (521.061,00 zł.),
- przyjęciu w planowaniu wydatków na zadania dofinansowywane z budżetu państwa w kwotach równych kwotom finansowanym z dochodów własnych (pomoc materialna dla uczniów (stypendia, wyprawki) – 108.325,00, dożywianie dzieci w szkołach – 54.324,00 zł, ( 162.649,00);
- zmniejszono planowana dopłatę do dostarczania wody i ścieków – 53.650,00 zł ;
- inne drobne bieżące wydatki w szkołach 65.353,00 zł.

Przyjęta realna kwota wydatków na 2012 rok stanowi bazę do wzrostu prognozowanych wydatków bieżących na następne lata objęte prognozą.

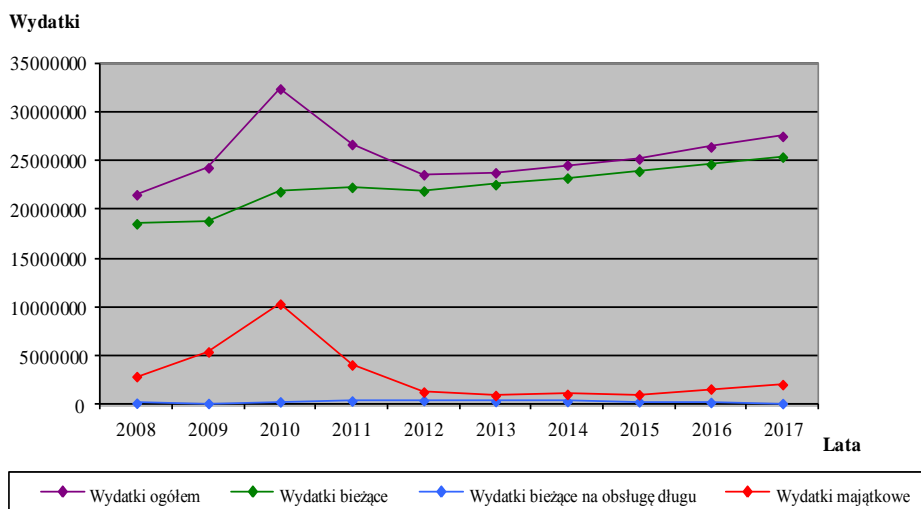
W pozostałych wydatkach bieżących uwzględniono przewidywaną stopę inflacji oraz zmianę stawki VAT. Zmiana stawki VAT na trzy lata tj. do 2013 r. od 1 stycznia 2012 r. została uwzględniona również w planowanych wydatkach majątkowych .

W planowanych wydatkach ogółem mniejszy udział w roku 2012 mają wydatki majątkowe, co ma związek z prowadzonymi inwestycjami bez udziału środków unijnych.

Dynamikę prognozowanych wydatków przedstawia poniższy wykres.

### **Dynamika wydatków w latach 2008 – 2017 przedstawia się następująco:**

Lata	Wydatki ogółem	Wydatki bieżące	Wydatki bieżące na obsługę długu	Wydatki majątkowe
2008	21.521.945,42	18.541.198,36	124.172,46	2.856.574,60
2009	24.299.979,00	18.817.364,68	96.555,54	5.386.059,19
2010	32.384.813,93	21.829.086,32	259.227,54	10.296.500,37
2011	26.684.787,00	22.284.575,00	350.000,00	4.050.212,00
2012	23.577.272,00	21.907.152,00	400.000,00	1.270.120,00
2013	23.775.838,00	22.560.000,00	300.000,00	915.838,00
2014	24.567.838,00	23.236.000,00	300.000,00	1.031.838,00
2015	25.201.147,00	23.933.000,00	270.000,00	998.147,00
2016	26.431.731,00	24.651.000,00	200.000,00	1.580.731,00
2017	27.517.330,00	25.391.000,00	90.000,00	2.036.330,00



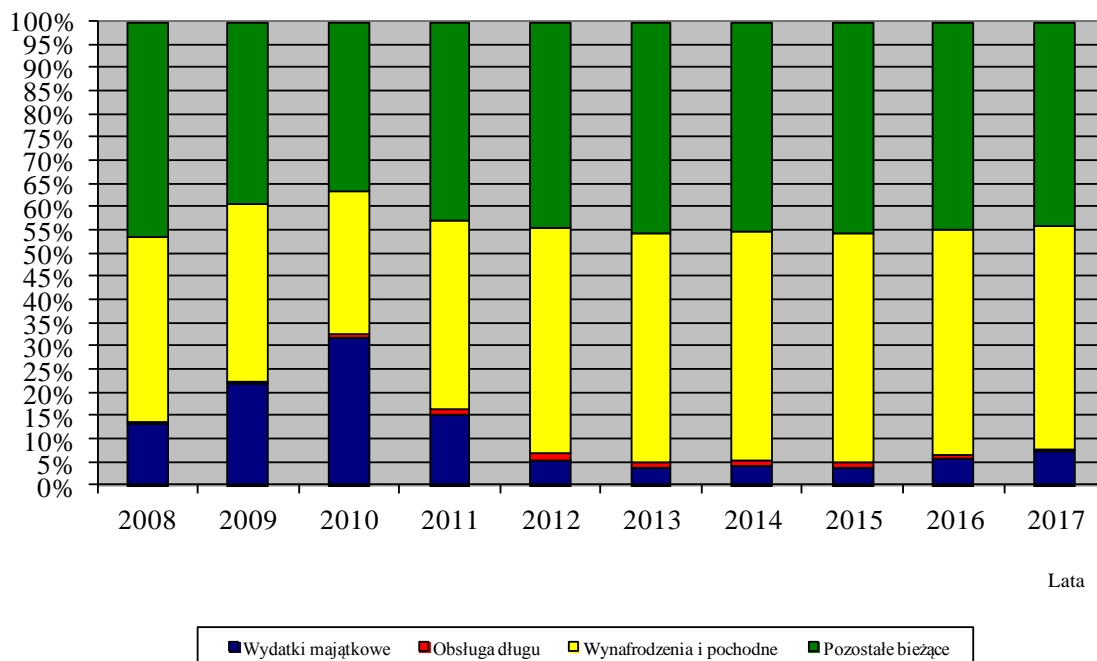
W przyjętych do realizacji zadań inwestycyjnych kierowano się wiedzą o przyjętych założeniach w:

- strategii rozwoju gminy gdzie określono kierunki rozwoju gminy w perspektywie następnych kilkunastu lat i jakie są priorytety samorządu na rzecz zaspokajania potrzeb mieszkańców,
- wieloletnim programem gospodarowania mieszkaniowym zasobem gminy,
- informacjami o możliwości pozyskania środków unijnych.

W latach 2012 -2017 planuje się zmianę struktury wydatków na korzyść wydatków bieżących na co ma wpływ spadek możliwości pozyskiwania środków unijnych na wydatki majątkowe oraz planowane spłaty zaciągniętych kredytów i pożyczek w latach poprzednich na inwestycje.

Charakter tych wydatków przedstawia poniższy wykres:

Lata	Wydatki majątkowe	%	Obsługa długu	%	Wynagrodzenia i pochodne	%	Pozostałe bieżące	%	Ogółem wydatki	Ogółem %
2008	2.856.574,60	13,27	124.172,46	0,58	8.544.939,74	39,70	9.996.258,62	46,45	21.521.945,42	100,00
2009	5.386.059,19	22,16	96.555,54	0,40	9.234.257,23	38,00	9.583.107,45	39,44	24.299.979,00	100,00
2010	10.296.500,37	31,79	259.227,54	0,80	9.949.260,38	30,71	11.879.825,64	36,68	32.384.813,93	100,00
2011	4.050.212,00	15,18	350.000,00	1,31	10.818.792,00	40,54	11.465.783,00	42,97	26.684.787,00	100,00
2012	1.270.120,00	5,39	400.000,00	1,70	11.415.232,00	48,41	10.491.920,00	44,50	23.577.272,00	100,00
2013	915.838,00	3,85	300.000,00	1,26	11.758.000,00	49,46	10.802.000,00	45,43	23.775.838,00	100,00
2014	1.031.838,00	4,20	300.000,00	1,22	12.110.000,00	49,29	11.126.000,00	45,29	24.567.838,00	100,00
2015	998.147,00	3,96	270.000,00	1,06	12.473.000,00	49,50	11.460.000,00	45,48	25.201.147,00	100,00
2016	1.580.731,00	5,98	200.000,00	0,76	12.847.000,00	48,60	11.804.000,00	44,66	26.431.731,00	100,00
2017	2.036.330,00	7,40	90.000,00	0,33	13.232.000,00	48,09	12.159.000,00	44,18	27.517.330,00	100,00



W związku z tym, że Gmina w 2011 roku wprowadziła do WPF wykaz przedsięwzięć ma również obowiązek przedstawić w WPF na 2012 – załącznika odnośnie wykazu przedsięwzięć do WPF na lata 2012-2017.

Aktualnie uchwalono wprowadzone zmiany i kwoty przedsięwzięć jak niżej.

**W załączniku Nr 2** - Wykaz przedsięwzięć do Wieloletniej Prognozy Finansowej do niniejszej uchwały

- w części 1a) - programy, projekty lub zadania związane z programami realizowanymi z udziałem środków, o których mowa w art. 5 ust. 1 pkt 2 i 3 w zakresie wydatków bieżących, wprowadza się następujące zadanie i określa się limity zobowiązań:  
Projekt o nazwie: **„Indywidualizacja w edukacji wczesnoszkolnej”** - , celem jest Wyrównanie szans edukacyjnych i zapewnienie wysokiej jakości usług edukacyjnych świadczonych w systemie oświaty. Określa się limit zobowiązań na czas trwania projektu, tj. 2011-2012, w wysokości 242.638,00 zł.
- w części 2)- umowy, których realizacja w roku budżetowym i latach następnych jest niezbędna dla zapewnienie ciągłości działania jednostki i których płatności przypadają w okresie dłuższym niż rok w zakresie wydatków bieżących - wprowadza się w wykazie przedsięwzięć zadanie pn. „Przewóz dzieci do Szkoły Podstawowej w Masanowie i Zamościu oraz do Gimnazjum w Sieroszewicach i Wielosiu w roku szkolnym 2011/2012 – cel: zapewnienie bezpiecznego transportu i opieki nad dziećmi dowożonymi do szkoły. Określa się limit zobowiązań na czas trwania umowy w wysokości 192.529,00 zł.
- w części 2)- umowy, których realizacja w roku budżetowym i latach następnych jest niezbędna dla zapewnienie ciągłości działania jednostki i których płatności przypadają w okresie dłuższym niż rok w zakresie wydatków bieżących - wprowadza się w wykazie przedsięwzięć zadanie pn. „Remont pomieszczeń wewnątrz budynku Urzędu Gminy w Sieroszewicach” . Określa się limit zobowiązań na czas trwania projektu, tj. 2011-2012 w wysokości 258.838,00 zł.
- w części 3) – gwarancje i poręczenia udzielane przez jednostki samorządu terytorialnego wprowadza się środki na 2012 rok w wysokości 222.750,00 zł odpowiadającej przewidywanej pomocy w ramach dotacji. Spłata nastąpi niezwłocznie po jej otrzymaniu z Samorządu Województwa Wielkopolskiego z siedzibą w Poznaniu jednak nie później niż do 30.06.2012r. Środki te zostaną też zaplanowane w budżecie jako rezerwa celowa na udzielenie poręczenia na 2012r. Określa się limit zobowiązań na czas trwania projektu, tj. 2011-2012, w wysokości 222.750,00 zł.

Zgodnie z podpisaną umową Nr 67/2011/OR z dnia 01.08.2011r pomiędzy Spółdzielczym Bankiem Ludowym w Skalmierzycach Oddział w Rososzycy a Jerzym Pawłowskim Dyrektorem Ośrodka Kultury w Sieroszewicach o „**Kredyt unijny SGB**” na realizację przedsięwzięcia z udziałem środków pochodzących z funduszy pomocowych na: „Rozbudowę i przebudowę Gminnego Ośrodka Kultury w Sieroszewicach zakres- Nadbudowa o zaplecze administracyjne” w kwocie 222.749,99 zł na okres od 01.08.2011r. do 30.06.2012r. Prawne zabezpieczenie spłaty kredytu stanowi Poręczenie wekslowe Gminy Sieroszewice.

Po ostatecznych zmianach w budżecie gminy na 2011 rok kwota długu na 31.12.2011r. wyniesie **6.395.447,00 zł.**

#### Przychody

Na przychody w 2012r. składa się:

planowane przychody ze spłat pożyczek i kredytów udzielonych ze środków publicznych, dotyczy to spłaty pożyczki udzielonej przez Gminę dla Stowarzyszenia „LGD 7 – Kraina Nocy i Dni” w wysokości **19.492,00 zł.**

ponadto planuje się zaciągnięcie kredytu w wysokości **850.000,00 zł** na pokrycie występującego deficytu finansowego i tak:

- na modernizację dróg gminnych kwota zł 590.000,00;
- na zakupy inwestycyjne dla Urzędu Gminy (komputery i programy) 60.000,00;
- na rozbudowę szkoły podstawowej w Masanowie kwota zł 100.000,00;
- na przebudowę byłej szkoły podstawowej w Strzyżewie na bibliotekę kwota zł 20.000,00;
- na budowę „Centrum wsi w Ołoboku” kwota zł 30.000,00;
- na modernizację boiska sportowego przy szkole w Masanowie kwota zł 50.0000,00;

W pozostałym prognozowanym okresie nie planuje się zaciągnięcia kredytów.

#### Rozchody

Na rozchody w 2012r. składa się:

spłata kredytów i pożyczek w wysokości **1.634.330,18 zł** i tak :

- SBL Skalmierzyce Umowa Nr 323/2009 z dnia 06.08.2009r. kredyt inwestycyjny na budowę boiska sportowego w miejscowości Wielowieś w ramach programu MOJE BOISKO ORLIK 2012 kwota zł **69.400,00**;  
Całkowita spłata kredytu wraz z odsetkami nastąpi w dniu 31.12.2015r.
- SBL Skalmierzyce Umowa Nr 324/2009 z dnia 06.08.2009r. kredyt inwestycyjny na budowę Sali gimnastycznej przy Zespole Szkół w Wielowiesi kwota zł **159.980,00**;  
Całkowita spłata kredytu wraz z odsetkami nastąpi w dniu 31.12.2015r.
- SBL w Skalmierzycach Umowa Nr 372/2009 z dnia 27.10.2009r. kredyt na:  
Modernizację nawierzchni drogi gminnej we wsi Latowice ul. Śródkowa kwota zł **40.000,00**.  
Całkowita spłata kredytu wraz odsetkami nastąpi w dniu 31.12.2013r.
- SBL w Skalmierzycach Umowa Nr 111/2010 z dnia 27.07.2010r. kredyt inwestycyjny na:  
budowę infrastruktury centrum wsi Sieroszewice kwota zł **43.679,80**;  
Całkowita spłata kredytu wraz odsetkami nastąpi w dniu 31.12.2015r.
- SBL w Skalmierzycach Umowa Nr 112/2010 z dnia 27.07.2010r. kredyt inwestycyjny na:  
budowę boiska sportowego w m. Sieroszewice w ramach programu MOJE BOISKO ORLIK 2012 kwota zł **70.525,80**;  
Całkowita spłata kredytu wraz odsetkami nastąpi w dniu 31.12.2015r.
- SBL w Skalmierzycach Umowa Nr 48/2011/OR z dnia 07.06.2011r. kredyt inwestycyjny na:  
Rozbudowę przedszkola w m. Latowice kwota zł **100.400,00**;  
Całkowita spłata kredytu wraz odsetkami nastąpi w dniu 31.12.2016r



- SBL Skalmierzyce Umowa Nr 47/2011/OR z dnia 07.06.2011r. kredyt inwestycyjny na budowę Sali gimnastycznej przy Zespole Szkół w Wielowsi kwota zł **44.600,00**;  
Całkowita spłata kredytu wraz z odsetkami nastąpi w dniu 31.12.2016r.
- SBL Skalmierzyce Umowa Nr 122/2011/ z dnia 27.07.2011r. kredyt inwestycyjny na finansowanie wydatków majątkowych kwota zł **157.507,64**;  
Całkowita spłata kredytu wraz z odsetkami nastąpi w dniu 31.12.2014r.
- BGK Wrocław Filia Kalisz Umowa Nr 10/2262 z dnia 26.07.2010r. kredyt inwestycyjny na budowę kanalizacji sanitarnej wraz z przykanalikami i przepompowniami w Gminie Sieroszewice we wsiach Sieroszewice i Psary kwota zł **312.668,80**;  
Całkowita spłata kredytu wraz z odsetkami nastąpi w dniu 31.12.2017r.
- BGK Wrocław Filia Kalisz Umowa Nr 10/1448 z dnia 14.07.2010r. kredyt inwestycyjny na budowę Sali gimnastycznej przy ZS w Wielowsi kwota zł **160.000,00**;  
Całkowita spłata kredytu wraz z odsetkami nastąpi w dniu 31.12.2016r.
- WFOŚiGW w Poznaniu Umowa Nr 26/U/400/532/2009 z dnia 19.06.2009r. pożyczka na: Budowę kanalizacji sanitarnej wraz z przyłączami i przepompownią we wsi Psary oraz kanałem ciśnieniowym w stronę wsi Rososzyca I etap. Kwota zł **75.800,00**  
Całkowita spłata pożyczki wraz odsetkami nastąpi w dniu 20.02.2015r.
- WFOŚiGW w Poznaniu Umowa Nr 27/U/400/448/2009 z dnia 19.06.2009r. pożyczka na: Budowę kanalizacji sanitarnej wraz z przyłączami we wsi Sieroszewice II etap. Kwota zł **61.600,00**  
Całkowita spłata pożyczki wraz odsetkami nastąpi w dniu 20.03.2017r.
- BGK Oddział Poznań, Filia Kalisz Umowa pożyczki Nr PROW 321.11.01919.30 z dnia 01 sierpnia 2011r. NA WYPRZEDZAJĄCE FINANSOWANIE KOSZTÓW KWALIFIKOWANYCH OPERACJI REALIZOWANEJ W RAMACH DZIAŁANIA 313, 322, 323 – Odnowa i rozwój wsi objętego PROGRAMEM ROZWOJU OBSZARÓW WIEJSKICH NA LATA 2007-2013 w województwie wielkopolskim na budowę wielofunkcyjnego boiska sportowego o nawierzchni syntetycznej dla celów rekreacyjnych mieszkańców wsi Rososzyca kwota zł **210.564,00**;  
Całkowita spłata pożyczki wraz odsetkami nastąpi ze środków otrzymanych z Agencji Restrukturyzacji i Modernizacji Rolnictwa w 2012r.
- BGK Wrocław Filia Kalisz Umowa pożyczki Nr PROW 313.11.01920.30 z dnia 01 sierpnia 2011r. NA WYPRZEDZAJĄCE FINANSOWANIE KOSZTÓW KWALIFIKOWANYCH OPERACJI REALIZOWANEJ W RAMACH DZIAŁANIA 313, 322, 323 – Odnowa i rozwój wsi objętego PROGRAMEM ROZWOJU OBSZARÓW WIEJSKICH NA LATA 2007-2013 w województwie wielkopolskim na budowę ścieżki rowerowej w Latowicach kwota zł **127.604,14**  
Całkowita spłata pożyczki wraz odsetkami nastąpi ze środków otrzymanych z Agencji Restrukturyzacji i Modernizacji Rolnictwa w 2012r.

Kwota długu, sposób jego finansowania i relacja o której mowa w art. 243 ustawy o finansach publicznych.

Kwota długu wykazana w poszczególnych latach prognozy wynika z obliczenia:

dług = zaciągnięte w roku poprzednim zobowiązania ( w tym zobowiązania wymagalne) wg stanu na dzień 31 grudnia powiększone o planowane zaciągnięcie zobowiązań w roku bieżącym pomniejszone o planowaną spłatę długu. Nie planuje się zmniejszenia długu z tytułu umorzenia pożyczek oraz zmian kursowych.

W wieloletniej prognozie długu przyjęto, że spłata zobowiązań z tytułu zaciągniętych kredytów i pożyczek oraz innych zobowiązań mających wpływ na dług finansowania jest w pierwszej kolejności z nadwyżki budżetowej, wolnych środków lub zaciągniętych kredytów. Szczegółowo pokazano to w punkcie 24 załącznika nr 1 do uchwały.

Relacja o której mowa w art. 243 ustawy o finansach publicznych wyliczona została dla poszczególnych lat i pokazana w załączniku nr 1 do uchwały w pozycji 21 i 21a. Relacja ta wskazuje, że planowana łączna kwota spłaty zobowiązań nie może przekroczyć maksymalnego dopuszczalnego

wskaźnika spłaty określonego w art. 243 ustawy o finansach publicznych. Z analizy wieloletniego programu finansowego wynika, że we wszystkich prognozowanych latach wskaźnik spłaty z art. 243 ufp po uwzględnieniu art. 244 ufp został spełniony poz. 22a w załączniku nr 1 do uchwały.

Zgodnie z art. 121 ust. 8 ustawy z dnia 27 sierpnia 2009r. Przepisy wprowadzające ustaw o finansach publicznych (Dz. U. Nr 157, poz. 1241) na lata 2011-2013 objęte wieloletnia prognozą finansową zamiast zasad, o których mowa w przepisach art. 226 ust. 1 pkt 6 i art. 230 ust. 5 ustawy z dnia 29 sierpnia 2009r., mają zastosowanie zasady określone w art. 169-171 ustawy z 30 czerwca 2005r., tj. progi 15% i 60%. Dla lat 2011-2013 powyższe wskaźniki zostały pokazane w pozycji 18, 18a i 19, 19a załącznika nr 1 do uchwały.

W żadnym z prognozowanych lat progi procentowe zawarte w art. 169 i 171 ustawy z 30 czerwca 2005 r. o finansach publicznych nie zostały przekroczone.